２０１８年＿年齢別

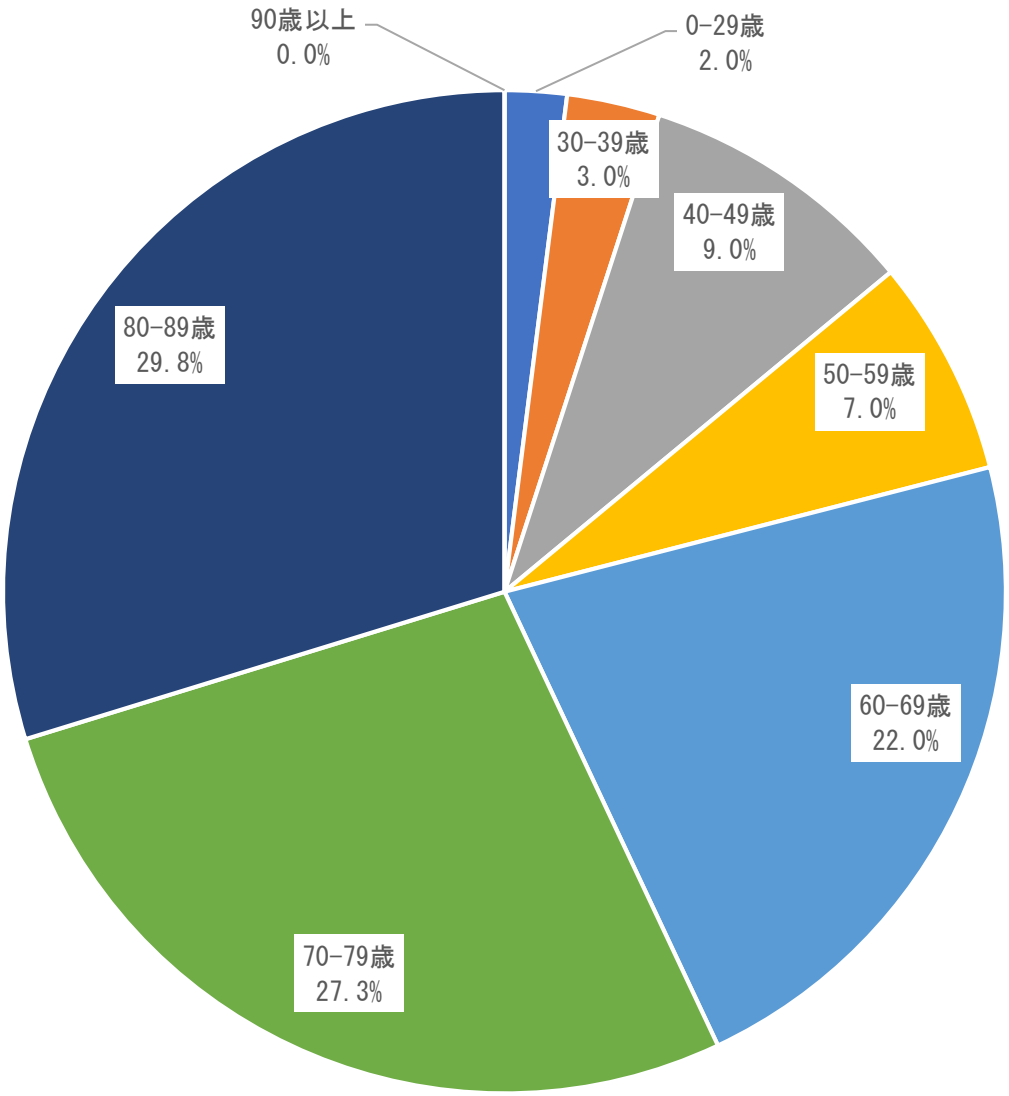

年齢	0-29歳	30-39歳	40-49歳	50-59歳	60-69歳	70-79歳	80-89歳	90歳以上	合計
件数	8	12	36	28	88	109	119	0	400

２０１８年＿部位別

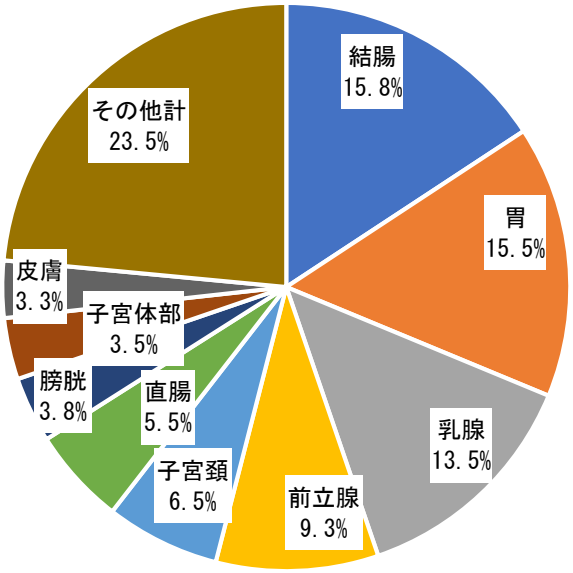

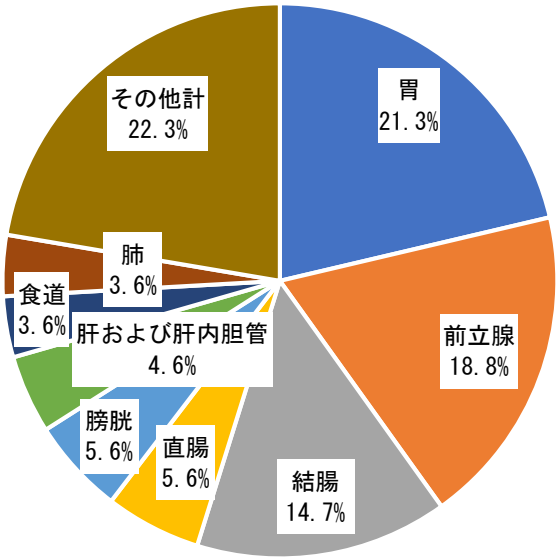

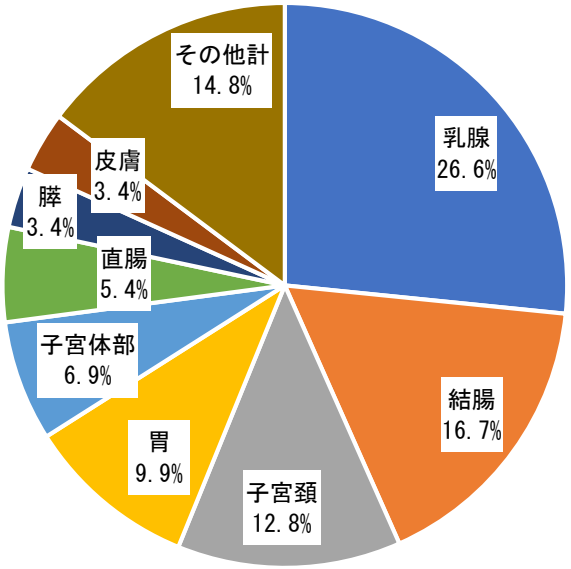

	男女計	件数
1	結腸	63
2	胃	62
3	乳腺	54
4	前立腺	37
5	子宮頚	26
6	直腸	22
7	膀胱	15
8	子宮体部	14
9	皮膚	13
	その他計	94
	合計	400

	男性	件数
1	胃	42
2	前立腺	37
3	結腸	29
4	直腸	11
	膀胱	11
6	肝および肝内胆管	9
7	食道	7
	肺	7
	その他計	44
	合計	197

	女性	件数
1	乳腺	54
2	結腸	34
3	子宮頚	26
4	胃	20
5	子宮体部	14
6	直腸	11
7	膵	7
	皮膚	7
	その他計	30
	合計	203

２０１８年＿地域別

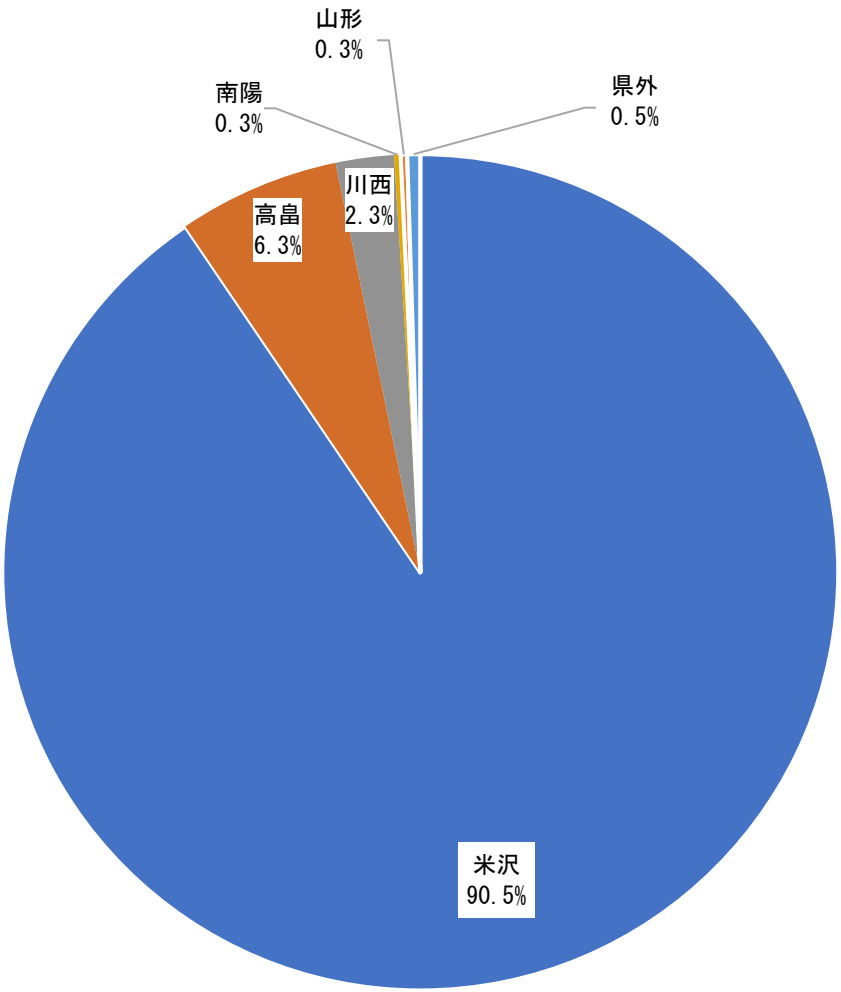

住所	米沢	高畠	川西	南陽	山形	県外	合計
件数	362	25	9	1	1	2	400

２０１８年＿来院経路別

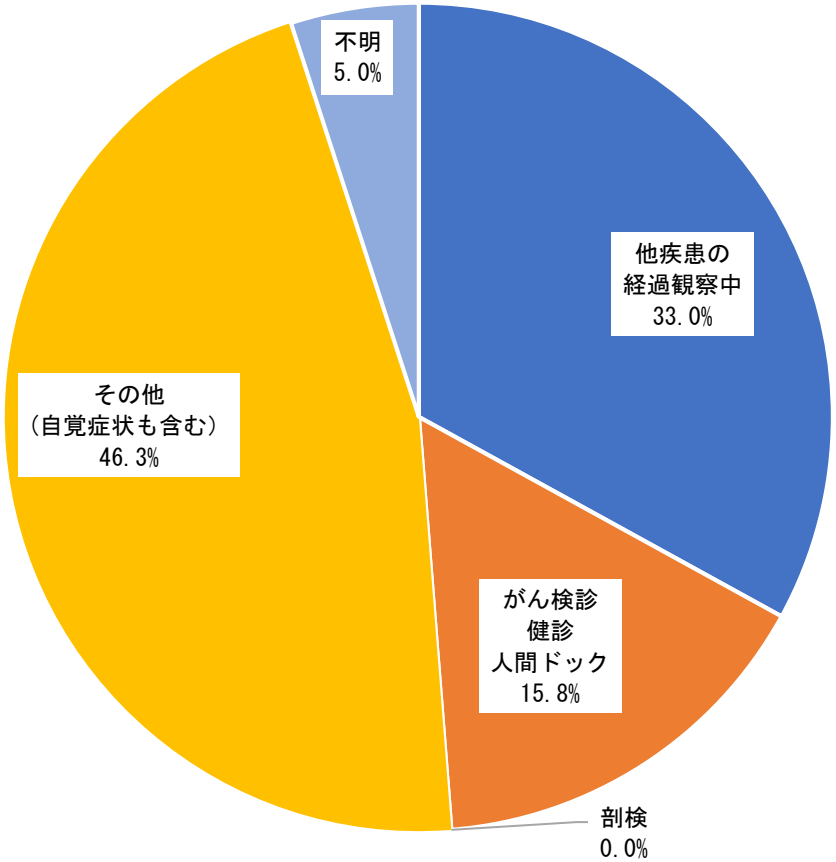

来院経路	他疾患の経過観察中	がん検診 健診 人間ドック	剖検	その他（自覚症状も含む）	不明	合計
件数	132	63	0	185	20	400